



レンタル商品案内



マストタイプ

最も小型・軽量でビル・ホテル店舗等で手軽にご使用いただけます。



作業高さ 4 m

HW-380MC



クローラ・屈折ブームタイプ

不整地、軟弱な路面も楽に走行、段差や溝の移動も容易です。



作業高さ 6 m

HW-460SCR

狭い場所でも機動力を発揮

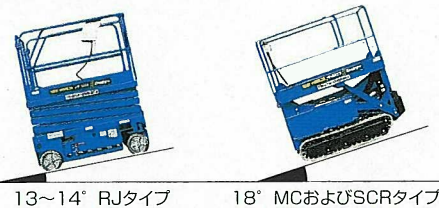
- スリムタイプで狭い通路の走行が容易です。また、作業用エレベータに積載可能ですから作業範囲、用途が広がります。(HW-450RJ・380MC・460SCR)
- コンパクトボディで回転半径が極めて小さいため、狭い現場でも機動力を発揮します。(HW-450RJ・580RJの最小回転半径は150mm。HW-380MC・460SCRはピボットターン、HW-600SCRはスピントーンが可能です。)

作業効率が大幅にアップ

- 平坦地では作業床を上昇させた状態でも走行できるため作業効率がアップします。
- RJおよびSCRタイプは、延長デッキを標準装備しておりますので広い作業床スペースが確保されます。また、凹凸面の壁面作業にも対応でき作業範囲が広がります。
- SCRタイプは、作業床の操作盤を任意の場所へ移動できますので作業床を有効に利用できます。

登坂能力

傾斜地での走行も楽にできるよう、充分な登坂能力をえています。



13~14' RJタイプ

18' MCおよびSCRタイプ

床面に傷を残さず楽々作業

ホワイトタイヤまたはホワイトゴムクローラを採用していますので床面に傷を残さず作業ができます。さらに、RJタイプはロープロファイルタイヤにより接地圧を低減し、振動の少ない安定した走行性を実現しました。

自動充電器を内蔵

家庭用AC100Vコンセントから充電できます。

クリーン、超低騒音

あれば便利…がきっと見つかる

レンタルのソオイ

ご用命はお近くの「レンタルのソオイ」へ

本社：079-281-5454
広畑：079-236-3605
加古川：079-425-2857