

新レンタル機紹介

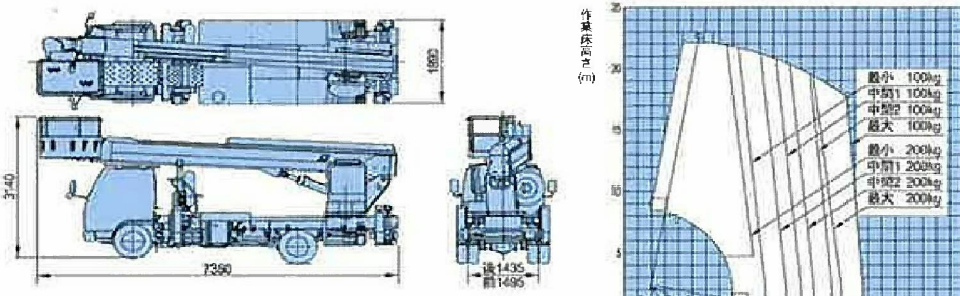
ソイ産業株式会社

3トン(標準)キャブ架装でコンパクト!

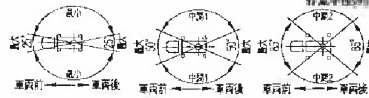


SK22A

● SK22A



●アウトリガ張出幅が最小、中間1、中間2の場合における作業範囲はブームが車両真横にある場合を示し、アウトリガ最大張出時の作業範囲は全周同一です。



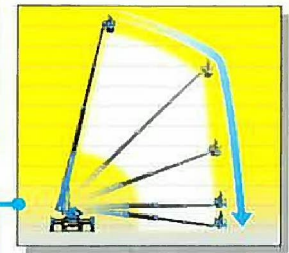
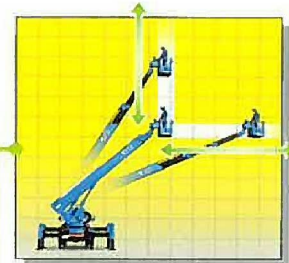
●型式・名称				
型式	SK17A	SK22A	SK27A	
名称	高所作業車			
●バスケット				
最大積載荷重(搭乗人員)	200kg(2名)			
最大地上高	17.1m	22.1m	27.0m	
最大作業半径(100kg積載時)	15.0m	14.6m	15.4m	
内側寸法(長さ×幅×高さ)	1.2m×0.7m×0.9m			
首振り角度	左95°~右100°			
●ブーム				
型式	3段階伸縮方式	4段階伸縮方式		
ブーム長さ	6.1m~15.3m	6.8m~20.6m	8.1m~25.7m	
伸縮ストローク	9.2m	13.8m	17.6m	
伸縮速度(伸・縮)	9.2m/45s・40s	13.8m/50s	17.6m/60s	
起伏角度	-13°~80°	-12°~80°		
起伏速度(上・下)	-13°~80°/35s	-12°~80°/50s		
●旋回装置				
旋回角度	360°(全旋回)			
旋回速度	1.2rpm	1.0rpm		
●アウトリガ				
アウトリガ張幅	最小	1710mm	1710mm	1990mm
		2400mm	2400mm	2800mm
		3000mm	3000mm	3600mm
	中間1	2400mm	2400mm	2800mm
		3000mm	3000mm	3600mm
		3600mm	3600mm	4370mm
	中間2	3000mm	3000mm	3600mm
		3650mm	3650mm	4370mm
		4370mm	4370mm	4420mm
	最大	3650mm	3650mm	4370mm
		3700mm	3700mm	4420mm
	アウトリガストローク	995mm	995mm	1215mm
ジャッキストローク	545mm	545mm	645mm	

Point-1 多彩な機能満載!!使いやすい上部操作装置




■ 3つの作動モード切替で、スムーズに意のまま操作可能

垂直水平操作	垂直・水平移動(HV)制御モード 単独レバー操作で作業床を垂直・水平方向に移動できます。
単独操作	単独操作モード 従来とおなじ「1操作1作動」の操作ができます。
ノンストップ規制	ノンストップ規制モード 起伏下げ操作時に作業床を作業範囲規制線に沿わせ移動できます。



Point-2 接触事故を未然に防ぐ各種干渉防止装置

地面干渉防止装置



操作中にブームが、シャシのキャビンやアウトリガ、地面(車両を設置した平面の延長線)へ接近すると自動的にブームの作動が停止します。操作ミスや誤操作などによる接触事故の防止に役立ちます。



■ クルマにも地面にもぶつからない
※水平路面設置時においてです。